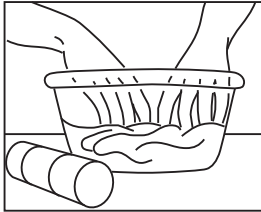


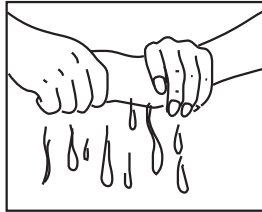


FATBURN & SLIM

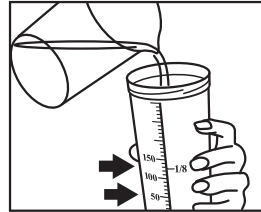
Anwendung



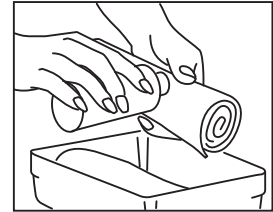
Die Bandagen werden in lauwarmes Wasser getaucht.



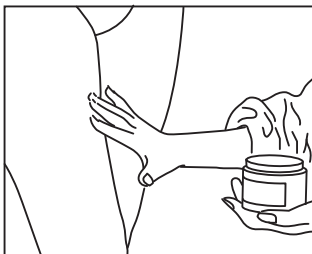
Damit die Bandagen nicht zu nass sind, werden sie danach wieder fest ausgewrungen.



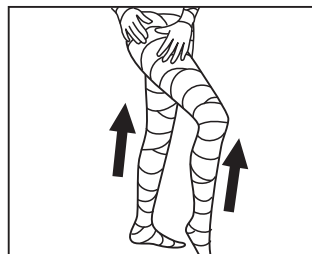
50 ml Konzentrat und anschließend 70 ml Wasser oder Basenvollkonzentrat in den Messbecher gießen und gut durchmischen. Diese Lösung reicht für drei Bandagen.



Die Lösung wird nun gleichmäßig auf die Bandagen verteilt.

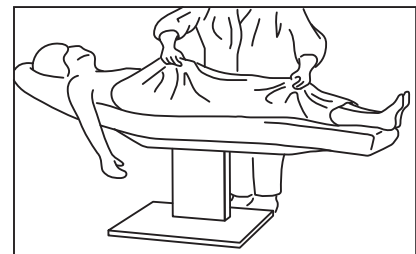


Das Aromaöl*) an den zu behandelnden Stellen dünn auftragen. Kurz einmassieren. Auf Krampfadern, Besenreisern oder Blutergüssen wird Eisgel gegeben.



Immer vom Knöchel aufwärts bis unter die Brust wickeln. Daher müssen mindestens drei Bandagen verwendet werden.

Straff wickeln, keinen Druck ausüben!



Hinlegen.

Jetzt werden die gewickelten Körperpartien in die vorbereitete Nylonfolie verpackt. Anschließend mit einer leichten Decke zudecken. Der zunächst leichten Abkühlung folgt nach einigen Minuten ein stärker werdendes Prickeln, dann wird es immer wärmer. Dabei dringt die jeweilige Vorbehandlung in die geöffneten Poren.

Mit der Zeit entsteht eine „innere Kälte“, hervorgerufen durch die Hyperämisierung der Hautoberfläche. Nach 30 Minuten (bei sehr starken Personen nach 40 Minuten) hat die Haut die Produkte absorbiert: Jetzt werden die Bandagen entfernt.

Abschlußbehandlung: Die zur Therapie vorgeschlagene Nachbehandlung.

*) Zur Hautverschönerung verwenden Sie das Aromaöl „Cellulite“, bei Dehnungs- oder Schwangerschaftsstreifen das Aromaöl „Striae“, bei harter Cellulite das Aromaöl „Bergkräuter“ und bei schlaffem Gewebe das Aromaöl „Wildblüte“.

Warnhinweis: Nicht in Augen oder auf Schleimhäute bringen! Darf nicht in Reichweite von Kindern gelangen! Unmittelbar vor und nach der Sauna, einem Vollbad oder einem Solariumbesuch sollte dieses Produkt nicht angewendet werden!